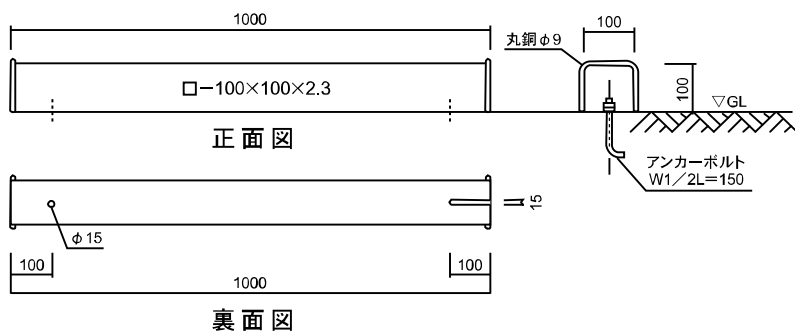


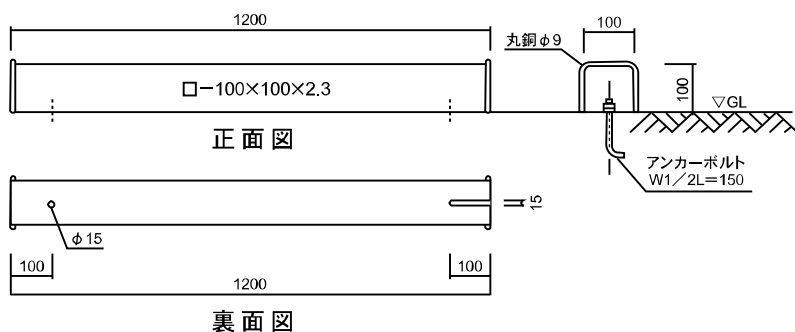
# 車止め



**CS-10-100W-2.3**

サイズ：2.3×100×100

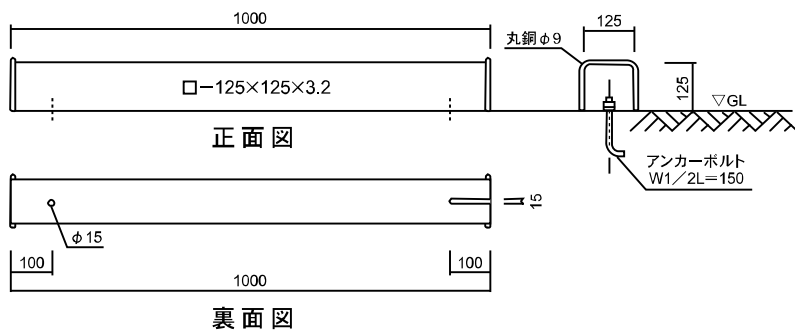
亜鉛メッキ (HDZ45)



**CS-12-100W-2.3**

サイズ：2.3×100×100

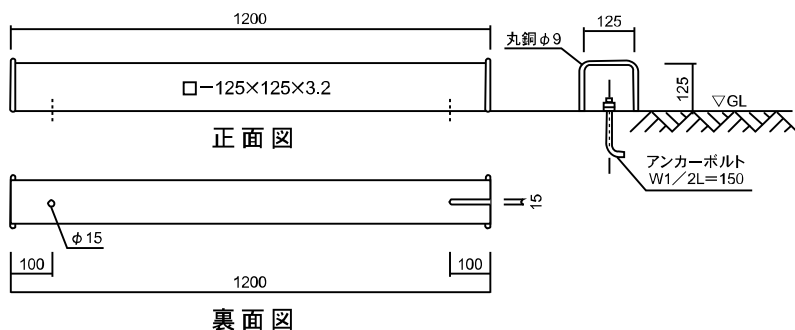
亜鉛メッキ (HDZ45)



**CS-10-125W-3.2**

サイズ：3.2×125×125

亜鉛メッキ (HDZ45)



**CS-12-125W-3.2**

サイズ：3.2×125×125

亜鉛メッキ (HDZ45)